

Abfallwirtschaftsbetrieb München
LO-SP
Herrn Santl
Georg-Brauchle-Ring 29
80992 München



Fax 089 233-31016

Checkliste für Unterflurcontainer in Wohnanlagen

Anzahl der Personen in der Wohnanlage (**mindestens 130**): _____

Adresse der Wohnanlage _____

Ansprechpartner/ in für Rückfragen _____

Telefon tagsüber/ mobil _____

Die Haltestelle für das Müllfahrzeug

	ja	nein	Bemerkungen
Die Haltestelle für das Müllfahrzeug ist mind. 4,2 m x 15 m (Sicherheitszone) groß.	<input type="checkbox"/>	<input type="checkbox"/>	
Das Müllfahrzeug blockiert an der Haltestelle während der Leerung keine Parkplätze, Garageneinfahrten usw.	<input type="checkbox"/>	<input type="checkbox"/>	
Für das Aufsetzen der Stütze des Fahrzeuges gibt es eine befestigte Abstellfläche (Stütze: siehe Skizze auf Seite 2).	<input type="checkbox"/>	<input type="checkbox"/>	
Die lichte Höhe über der Haltestelle des Müllfahrzeuges liegt bei 11 m.	<input type="checkbox"/>	<input type="checkbox"/>	
An der Haltestelle beträgt der Abstand von der Mitte des Fahrzeugkrans bis zur Mitte der Unterflurcontainer max. 7,80 m (Kranmitte: siehe Skizze auf Seite 2).	<input type="checkbox"/>	<input type="checkbox"/>	

Die Zufahrt zur Haltestelle des Müllfahrzeuges

Breite der Zufahrt mind. 3,55 m, Durchfahrtshöhe mind. 4,20 m, Traglast mind. 32 Tonnen.	<input type="checkbox"/>	<input type="checkbox"/>	
An- und Abfahrt zur Haltestelle ist vorwärts möglich ohne zu wenden.	<input type="checkbox"/>	<input type="checkbox"/>	
Die Zufahrt zur Haltestelle ist frei von Hindernissen.	<input type="checkbox"/>	<input type="checkbox"/>	

Der Standort der Unterflurcontainer

Der Untergrund ist frei von Versorgungsleitungen oder -schächten (Aushubmaße: ca. 3 m tief, 8 m lang, 2,50 m breit).	<input type="checkbox"/>	<input type="checkbox"/>	
Die lichte Höhe über dem Standort der Container beträgt mind. 9 m.	<input type="checkbox"/>	<input type="checkbox"/>	
Im Bereich von 1 m um die Bodenplatten der Container sind keine Hindernisse.	<input type="checkbox"/>	<input type="checkbox"/>	
Winterdienst am Standort und in der Zufahrt ist gewährleistet.	<input type="checkbox"/>	<input type="checkbox"/>	
Der Abstand zwischen den Unterflurcontainern und der nächsten Fensteröffnung und parkenden Autos beträgt mind. 2 m.	<input type="checkbox"/>	<input type="checkbox"/>	
Hindernisse im Schwenkbereich des Krans sind max. 1,5 m hoch (Schwenkbereich Kran: siehe Skizze auf Seite 2).	<input type="checkbox"/>	<input type="checkbox"/>	
Die Entfernung zu den Hauseingängen beträgt maximal 100 m.	<input type="checkbox"/>	<input type="checkbox"/>	
Der Standort liegt parallel zur Haltestelle des Müllfahrzeuges.	<input type="checkbox"/>	<input type="checkbox"/>	
Das Gefälle auf dem Standort liegt bei max. 5%.	<input type="checkbox"/>	<input type="checkbox"/>	

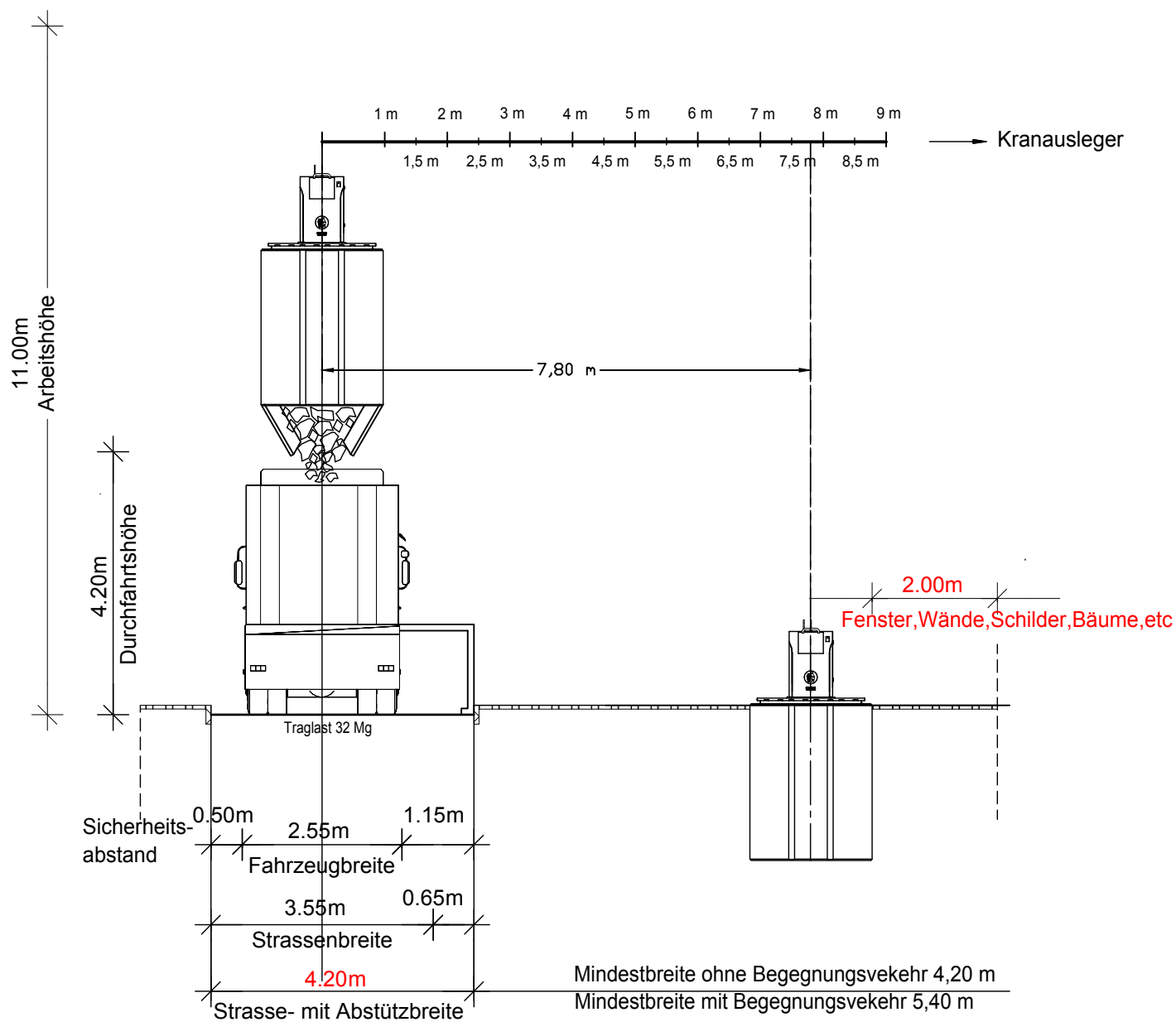
Datum und Unterschrift der Interessentin/ des Interessenten _____



Der zertifizierte
Abfallentsorger der Stadt


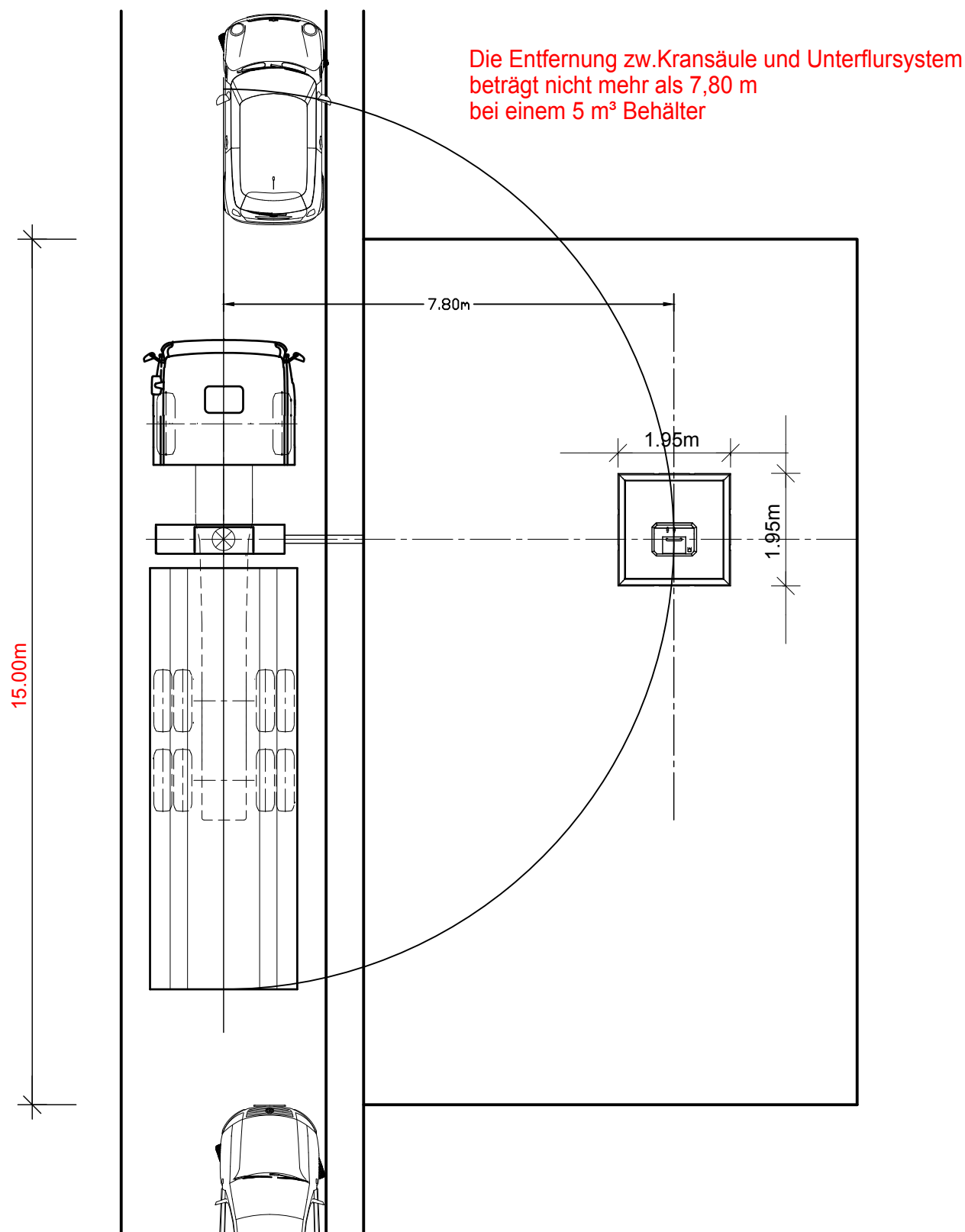
SEITENANSICHT

M 1:100



DRAUFSICHT

M 1:100



Abfallwirtschaftsbetrieb München
Eigenbetrieb der LH München

LO-SP/ Herr Santl

GEORG-BRAUCHLE-RING 29 80992 München TEL.: 233-31030

STANDPLATZ - DATEN FÜR UNTERFLURSYSTEM

DRAUFSICHT / SEITENANSICHT

M 1:100

Stand 19.12.2017 Schmidt