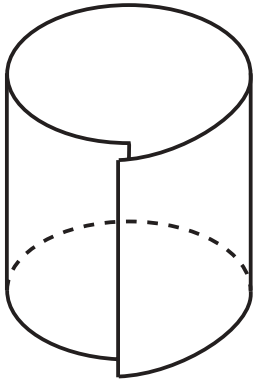
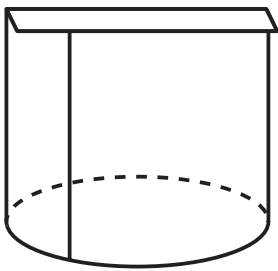


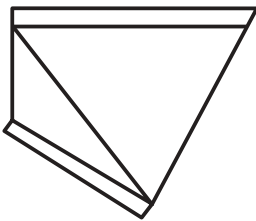
Ein Tetraeder



1. Ein rechteckiges Papier zu einer Röhre formen und zukleben.



2. Eine Seitenöffnung aufeinander legen, schmal umschlagen und zukleben.



3. Die andere Seitenöffnung senkrecht zur ersten aufeinander legen, schmal umschlagen, jetzt das Geschenk hineinlegen und anschließend zukleben.