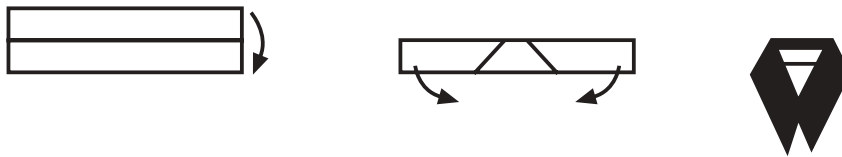



Ein „Hemd“ aus Zeitungspapier

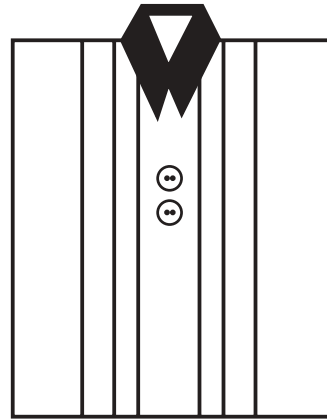
1.



2.



3.



1. Den Kragen entsprechend der Abbildung zuschneiden und falten.

2. Einen Bogen Zeitungspapier von der Mitte nach links und rechts in Falten legen.

3. Das Geschenk in das gefaltete Papier einwickeln, hinten zukleben und mit dem Kragen und Knöpfen verschönern.